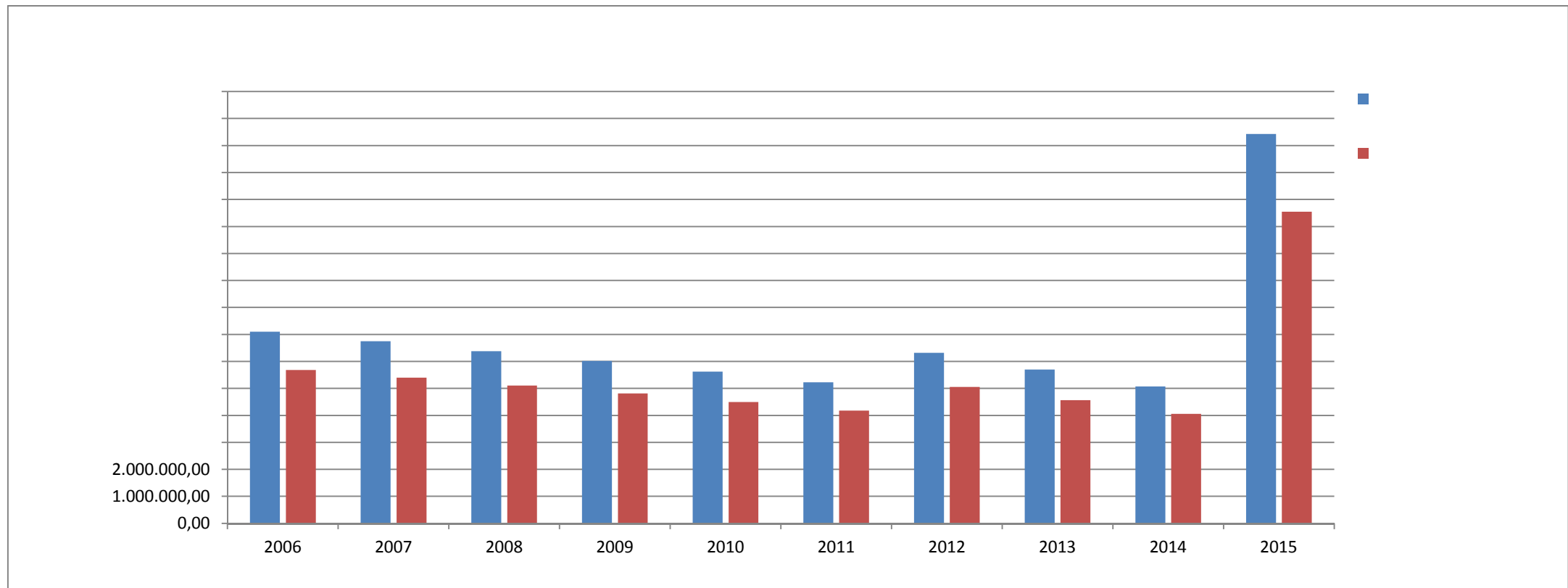


Schuldenübersicht 2006 - 2015

Zweckverband Schönbuchbahn

Anteil Landkreis Böblingen: 80 %

Wirtschaftsjahr	2006	2007	2008	2009	2010	2011	2012	2013	2014	2015
Schuldenstand am 01.01.						5.620.941	5.225.579	6.319.288	5.701.484	5.071.551
Geplante Kreditaufnahme						0	1.600.000	0	0	10.000.000
Schuldenstand am 31.12.	7.103.775	6.746.859	6.381.068	6.015.227	5.620.941	5.225.579	6.319.288	5.701.484	5.071.551	14.428.842
Anteil Landkreis Böblingen	5.683.020	5.397.487	5.104.854	4.812.221	4.496.752	4.180.463	5.055.430	4.561.187	4.057.241	11.543.074

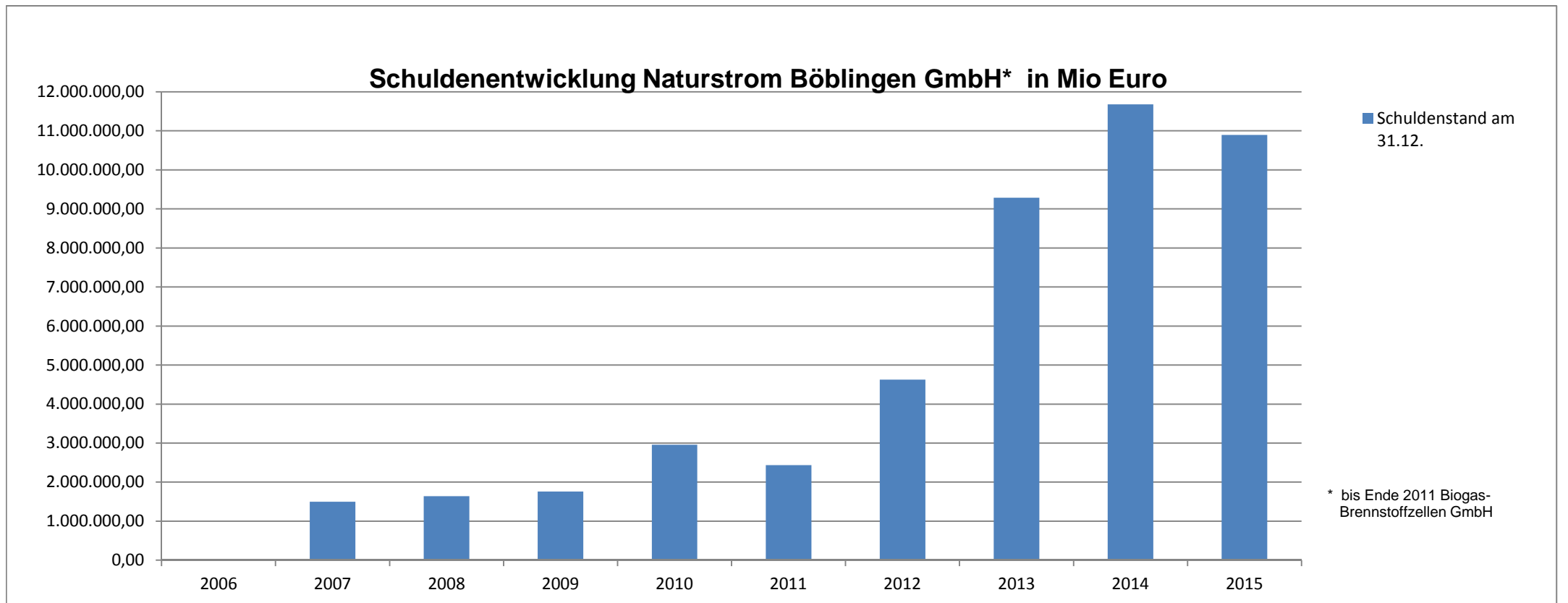


Schuldenübersicht 2006 - 2015

Naturstrom Landkreis Böblingen GmbH*

Anteil Landkreis Böblingen: 100 %

Wirtschaftsjahr	2006	2007	2008	2009	2010	2011	2012	2013	2014	2015
Schuldenstand am 01.01.						1.288.000	2.438.000	4.625.500	9.287.000	11.679.000
Geplante Kreditaufnahme						1.400.000	2.500.000	5.100.000	3.100.000	0
Schuldenstand am 31.12.	0	1.495.000	1.639.000	1.758.000	1.288.000	2.438.000	4.625.500	9.287.000	11.679.000	10.894.000

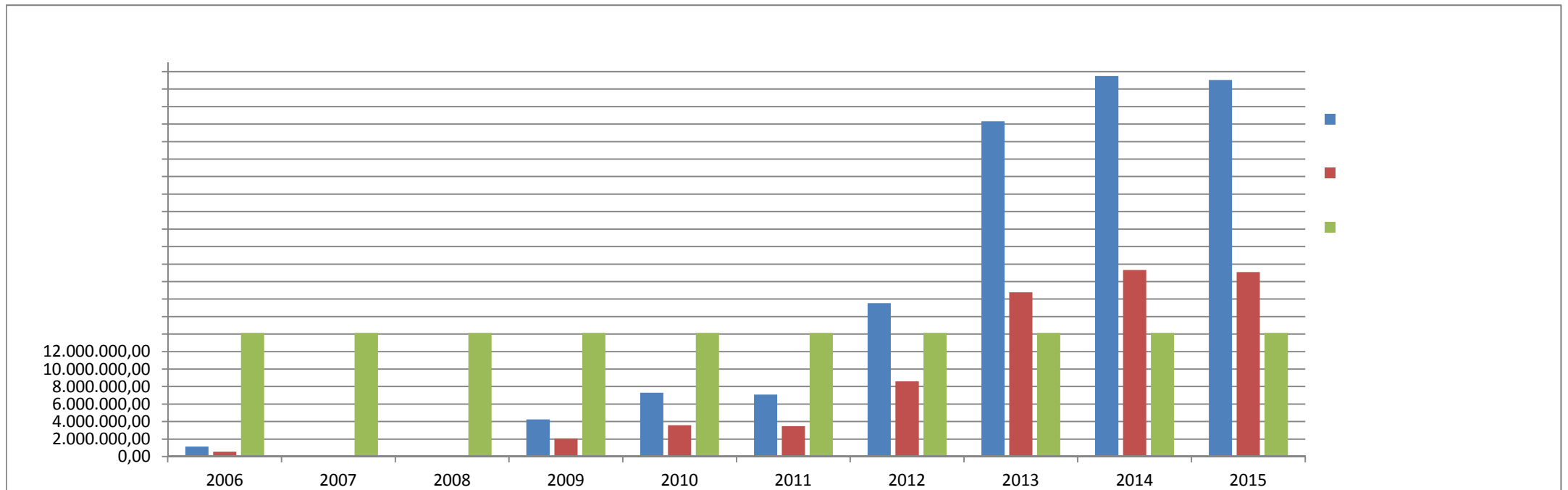


Schuldenübersicht 2006 - 2015

Kreiskliniken Böblingen gGmbH

Anteil Landkreis Böblingen: 49 %

Wirtschaftsjahr	2006	2007	2008	2009	2010	2011	2012	2013	2014	2015
Schuldenstand am 01.01.						7.290.000	7.084.000	17.542.000	38.542.000	43.509.000
Geplante Kreditaufnahme						0	10.764.000	21.491.000	6.734.000	1.419.000
Schuldenstand am 31.12.	1.145.000	0	0	4.242.924	7.290.000	7.084.000	17.542.000	38.325.000	43.509.000	43.039.000
Anteil Landkreis Böblingen aufgrund Beteiligung	561.540	0	0	2.079.032	3.572.100	3.471.160	8.595.580	18.779.250	21.319.410	21.089.110
Anteil Landkreis Böblingen aufgrund Bürgerschaft	14.146.000	14.146.000	14.146.000	14.146.000	14.146.000	14.146.000	14.146.000	14.146.000	14.146.000	14.146.000

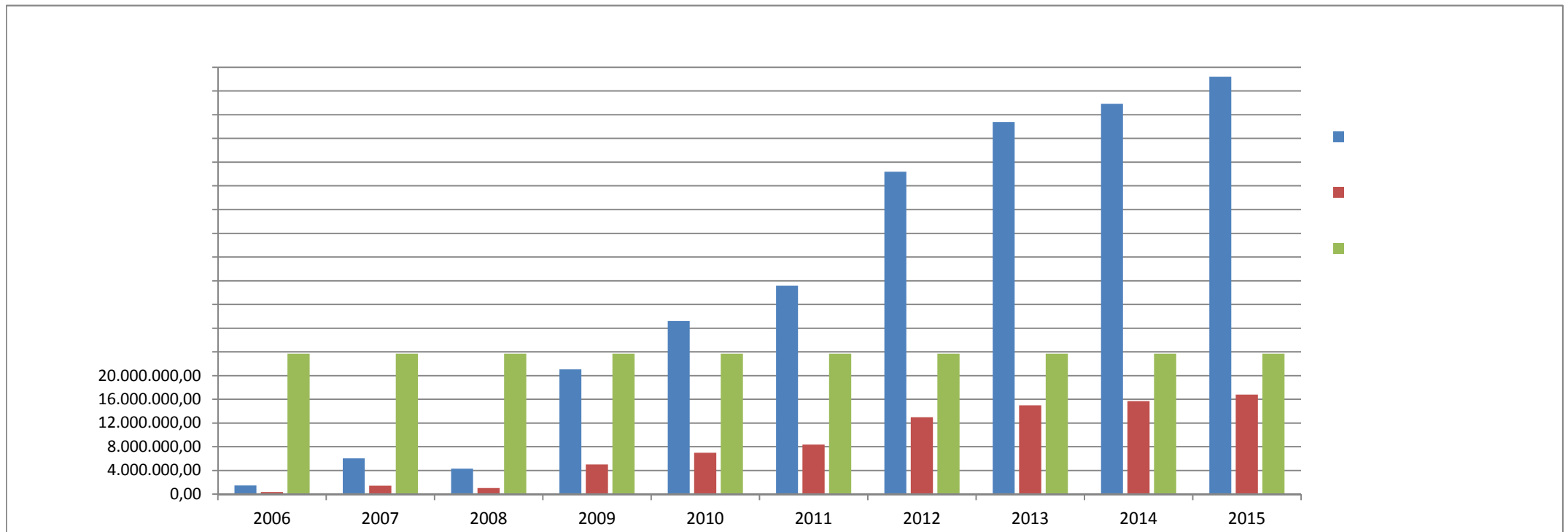


Schuldenübersicht 2006 - 2015

Klinikum Sindelfingen-Böblingen gmbH

Anteil Landkreis Böblingen: 23,86 %

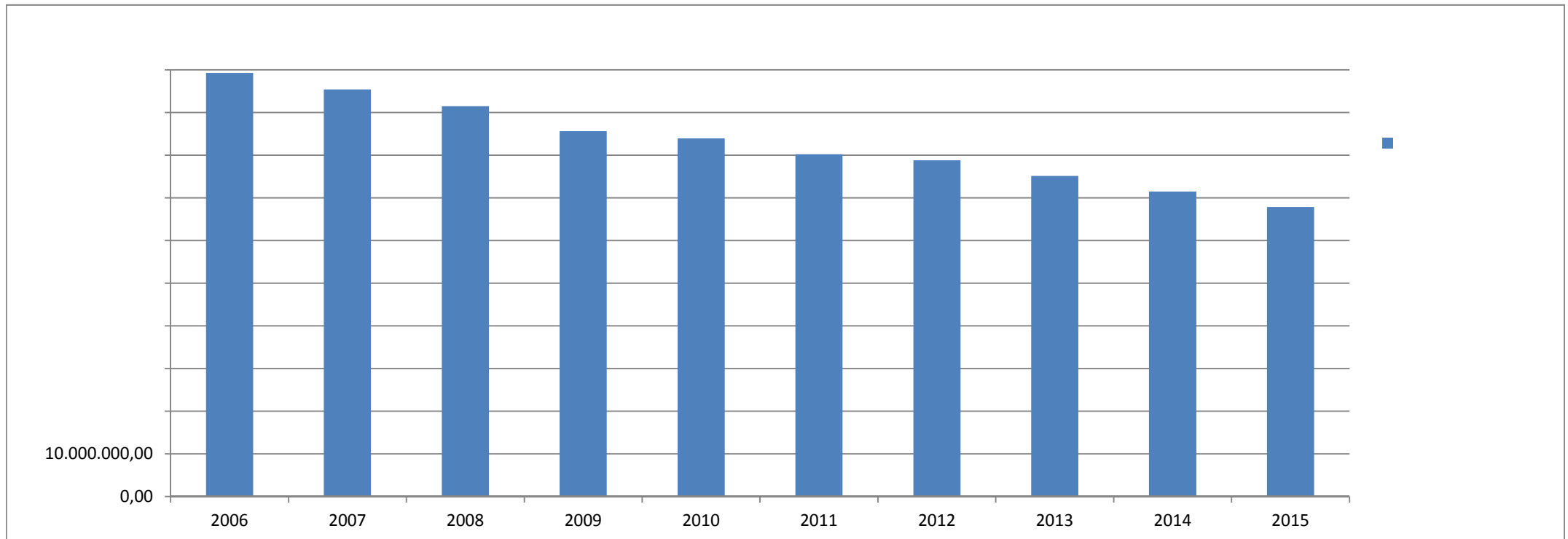
Wirtschaftsjahr	2006	2007	2008	2009	2010	2011	2012	2013	2014	2015
Schuldenstand am 01.01.						29.213.390	35.139.000	54.363.000	62.790.000	65.851.000
Geplante Kreditaufnahme						6.925.000	20.316.000	10.276.000	5.333.000	7.078.000
Schuldenstand am 31.12.	1.484.000	6.035.556	4.305.612	21.058.876	29.213.390	35.139.000	54.363.000	62.790.000	65.851.000	70.402.000
Anteil Landkreis Böblingen aufgrund Beteiligung	354.082	1.440.083	1.027.319	5.024.647	6.917.730	8.384.165	12.971.011	14.981.694	15.712.048	16.797.917
Anteil Landkreis Böblingen aufgrund Bürgerschaft	23.690.543	23.690.543	23.690.543	23.690.543	23.690.543	23.690.543	23.690.543	23.690.543	23.690.543	23.690.543



Schuldenübersicht 2006 - 2015

Landkreis Böblingen

Wirtschaftsjahr	2006	2007	2008	2009	2010	2011	2012	2013	2014	2015
Schuldenstand am 01.01.						81.981.000	80.266.000	78.823.000	75.173.000	71.523.000
Voraussichtliche Tilgung						3.665.000	5.043.000	3.650.000	3.650.000	3.650.000
Geplante Kreditaufnahme						0	3.600.000	0	0	0
Tatsächliche Kreditaufnahme						1.950.000 <small>(Kreditermächtigung aus 2010)</small>	0	0	0	0
Schuldenstand am 31.12.	99.339.000	95.438.000	91.495.000	85.626.000	81.981.000	80.266.000	78.823.000	75.173.000	71.523.000	67.873.000



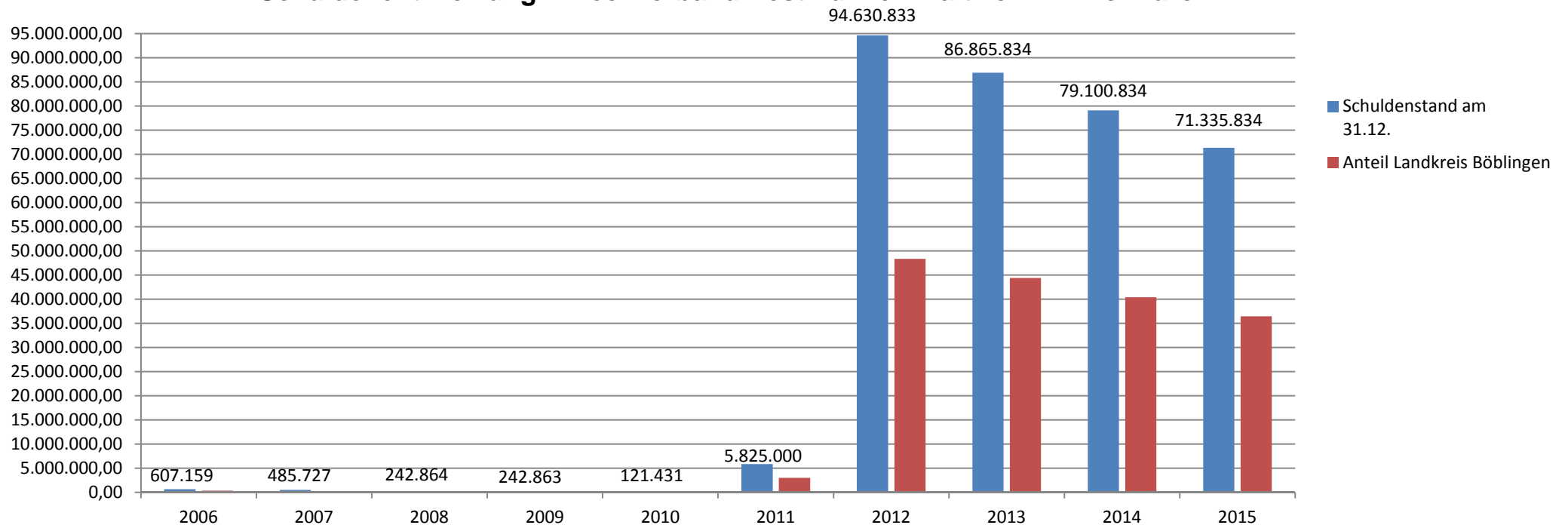
Schuldenübersicht 2006 - 2015

Zweckverband Restmüllheizkraftwerk

Anteil Landkreis Böblingen: 51,07 %

Wirtschaftsjahr	2006	2007	2008	2009	2010	2011	2012	2013	2014	2015
Schuldenstand am 01.01.						121.432	5.825.000	94.630.833	86.865.834	79.100.834
Geplante Kreditaufnahme						6.000.000	90.300.000	0	0	0
Schuldenstand am 31.12.	607.159	485.727	242.864	242.863	121.432	5.825.000	94.630.833	86.865.834	79.100.834	71.335.834
Anteil Landkreis Böblingen	310.076	248.060	124.030	124.030	62.014	2.974.827	48.327.966	44.362.381	40.396.795	36.431.210

Schuldenentwicklung Zweckverband Restmüllheizkraftwerk in Mio. Euro



Schuldenübersicht 2006 - 2015

Eigenbetrieb Liegenschaften der Kliniken

Wirtschaftsjahr	2006	2007	2008	2009	2010	2011	2012	2013	2014	2015
Schuldenstand am 01.01.						23.440.000	25.291.000	24.206.000	23.081.000	21.912.000,00
Geplante Tilgung						1.049.000	1.085.000	1.125.000	1.169.000	1.217.000
Schuldenstand am 31.12.	26.942.717	26.138.692	25.288.562	24.393.428	23.440.000	25.291.000	24.206.000	23.081.000	21.912.000	20.695.000

